

# Přijímací řízení do středního vzdělávání a vzdělávání v konzervatoři od 1. ledna 2024

Mgr. Lenka Dvořáková, výchovná a kariérová poradkyně

ZŠ Kuřim Tyršova

e-mail: [dvorakova@tyrsovkakurim.cz](mailto:dvorakova@tyrsovkakurim.cz)

# Novinky

- ▶ Výsledky talentových zkoušek nebudou známy - pouze pořadí (oficiální výsledky 15. 5.)
- ▶ Seznam uchazečů u talentových zkoušek do 15. 2. 2024 (ne u sportovních gymnázií)
- ▶ Přihlášky pro maturitní i nematuritní obory od 01.02. do 20.02.2024
- ▶ Tři přihlášky (až 5 v případě TZ)
- ▶ Tři způsoby podání přihlášek
- ▶ Čestné prohlášení nezletilého uchazeče (souhlas s obsahem a podáním)
- ▶ Prioritizace škol
- ▶ Kritérium prospěchu je volitelným kritériem
- ▶ Přílohy přihlášky - sken, foto (vysvědčení, olympiády, portfolia, potvrzení zdravotní způsobilosti)
- ▶ Zdravotní potvrzení formou přílohy

# Novinky

- ▶ Místo konání JPZ - jedna škola/dvě školy
- ▶ Dva pokusy na JPZ (i pro 1 maturitní obor)
- ▶ Přihlížení k výsledkům JPZ i ve druhém kole
- ▶ Pozdější vyhlášení výsledků
- ▶ Zrušení zápisových lístků
- ▶ Zrušení odvolání
- ▶ Vzdání se přijetí
- ▶ Nevykonaná JPZ v 1. kole, nemůže si ve 2. kole podat na maturitní obor

# Přihlášky

► Termín podání přihlášek: 1. - 20. února 2024

Způsob podání přihlášek:

- 1) Elektronicky
- 2) Hybridně
- 3) Papírově

Pořadí škol musí být na všech přihláškách stejné.

Zvolený obor lze měnit do 20. února 2024.

U talentových oborů až do 15. března 2024.




Pokud na netalentový obor přihlášku podávat nechcete, můžete až do 15. března 2024 změnit pořadí původně zvolených oborů podáním nové přihlášky. Pokud nechcete dělat žádné změny, do systému vás zařadí ředitel první školy uvedené na původní papírové přihlášce. Výsledky se dozvíte se všemi ostatními uchazeči 15. května 2024.

# Elektronické podání přihlášek









Nejlepší a nejjednodušší způsob

Identita občana




Státní prostředky

-  Mobilní klíč eGovernmentu
-  NIA ID
-  eObčanka

Bankovní identita

-  air bank
-  ČESKÁ spořitelna
-  CSOB ID
-  TIC banka
-  KB
-  MONETA
-  Raiffeisen BANK
- 

Ostatní prostředky

-  iD MojeID
-  První certifikační autorita
-  IIG

- informační systém je napojen na registr obyvatel
- do systému se přihlásíte pomocí identity občana, přihlásí se vlastně každý, kdo vlastní bankovní účet
- po přihlášení si ze seznamu svých dětí, vyberete to, které chcete přihlásit
- vyberete z daného seznamu 3 obory (bez talentové zkoušky), prioritizujete, vidíte informace o dané škole, kolik bude letos přijatých uchazečů, jak tomu bylo v minulých letech, jaké obory daná škola nabízí, dokumenty, co jsou potřeba doložit
- dokumenty přikládáte skenováním nebo fotografií
- po zadání všechno, potvrdíte a odešlete, následně Vám přijde mail, kde najdete potvrzení o podání přihlášky.

# Hybridní podání přihlášky

- ▶ výpis získaný z informačního systému
- ▶ do systému se nepřihlásíte pomocí ID občana, ale přihlásíte se anonymně.
- ▶ vše vyplníte, po zadání rodného čísla by se měly objevit informace z registru obyvatel
- ▶ ostatní stejné jako u elektronického podání
- ▶ nepotvrzujete a neodesíláte elektronicky, nahrajete veškeré přílohy a vytisknete si výpis přihlášky, podepíšete ho a doručíte buď osobně, poštou či datovou schránkou na všechny tři školy
- ▶ přihlášce bude udělen identifikační kód, díky kterému se ředitelům zpřístupní údaje z přihlášky
- ▶ Pozvánka přijde poštou
- ▶ Neuvidíte vyhodnocení výsledků vašeho dítěte

# Papírové podání přihlášky

- ▶ tiskopis, který stanoví ministerstvo
  - ▶ klasická přihláška, jako byla doposud
  - ▶ každou přihlášku musíte doručit do zvolených škol
  - ▶ k přihlášce přikládáte přílohy
  - ▶ platí také prioritizace škol
- 
- ▶ nevýhodná varianta

# Žáci z Ukrajiny

- ▶ na základě žádosti lze prominout zkoušku z češtiny - tedy didaktický test, žádost je nutné přidat k přihlášce
- ▶ pokud se nezúčastní didaktického testu - škola povede s uchazečem pohovor
- ▶ mají nárok na konání didaktického testu z matematiky v ukrajinském jazyce
- ▶ pokud budou konat test v českém jazyce - navyšuje se časový limit o 25 %, možnost používat překladový slovník
- ▶ doloží, že je cizincem - dočasná ochrana
- ▶ Přílohy k přihlášce
  - ▶ Foto, sken známek z UK
  - ▶ Vízum
  - ▶ Čestné prohlášení
  - ▶ <https://prijimacky.cermat.cz/menu/upravy-podminek-prijimaciho-rizeni>
  - ▶ [Opatření obecné povahy - žáci s dočasnou ochranou](#)



# Žáci se SVP (speciálními vzdělávacími potřebami)

- ▶ Úprava podmínek pro žáci se speciálními vzdělávacími potřebami:
  - ▶ Společně s přihláškou odevzdávají DŠPZ (doklad od školního poradenského zařízení), mají navýšení časového limitu.
  - ▶ <https://prijimacky.cermat.cz/menu/upravy-podminek-prijimaciho-rizeni>

# Termíny JPZ

OBOR VZDĚLÁNÍ	1. ŘÁDNÝ TERMÍN	2. ŘÁDNÝ TERMÍN	1. NÁHRADNÍ TERMÍN	2. NÁHRADNÍ TERMÍN
Čtyřleté obory a obory nástavbového studia	12. dubna 2024	15. dubna 2024	29. dubna 2024	30. dubna 2024
Obory šestiletých a osmiletých gymnázií	16. dubna 2024	17. dubna 2024		

**01.03.2024** bude určeno a zveřejněno místo, kde bude uchazeč zkoušku vykonávat (na jedné ze škol, kterou uvedl). Pokud uvedl jen jeden obor s maturitní zkouškou - oba pokusy koná na stejné škole.

# Přijímací zkouška

- ▶ jedná se o povinnou zkoušku od CERMATU
- ▶ pro žáky, kteří se hlásí na maturitní obor, gymnázia se sportovní přípravou
- ▶ **Kritéria pro přijetí i pro školní část přijímací zkoušky zveřejní ředitelé škol do 31. ledna 2024.** Při rovnosti bodů uchazečů se nejčastěji přihlíží k výsledkům státních přijímaček
- ▶ Zkouška obsahuje 2 testy - ČJ, M. Maximální možný počet dosažených bodů v testech z matematiky i českého jazyka a literatury je 50 bodů. Minimální hranice úspěšnosti není centrálně stanovena, školy si však mohou minimální hranici stanovit samy v rámci kritérií pro přijetí.
- ▶ **Test z češtiny - 60 minut, z matematiky - 70 minut.**
  - ▶ Pomůcky - pouze modrá či černě píšící propiska, u matematiky navíc obyčejná tužka a rýsovací potřeby.
  - ▶ Zakázány slovníky, Pravidla českého pravopisu, tabulky a kalkulačka.

# Přijímací zkouška

- ▶ Nově se přihlíží na výsledek i v druhém kole přijímacího řízení.
- ▶ Na zkoušky jsou dva pokusy, počítá se vždy lepší výsledek.
- ▶ Centrem bude vygenerované jedinečné registrační číslo pro každého uchazeče.
- ▶ **Školní části přijímacích zkoušek** se konají v jednotlivých středních školách, které je vypisují, kritéria stanovuje ředitel školy

# Školní část JPZ

- ▶ body za vysvědčení (průměr z 8. třídy a pololetí 9. třídy)
- ▶ test studijních předpokladů
- ▶ test z jazyka
- ▶ body za účast v olympiádách a odborných soutěžích
- ▶ test fyzické zdatnosti (např. policejní školy)
- ▶ test zručnosti (např. zubní laboranti)
- ▶ test hudebních nebo komunikačních předpokladů (např. pedagogické obory)
  
- ▶ **15.03. - 23.04.2024** - období pro školní a talentové zkoušky
- ▶ **24.04. - 05.05.2024** - náhradní termín pro školní a talentové zkoušky

Každá střední škola, pokud zařadí body za vysvědčení mezi svá školní kritéria, boduje prospěch jinak a **má vlastní metodiku**. Metodu bodování vždy školy uvádí v kritériích pro přijímání **na svých webových stránkách**. Některé školy mají na stránkách ponechaná kritéria z předchozích let, a tak se můžete podívat, zda a jak prospěch bodovaly.

Pojďme si na jednoduchém příkladu ukázat, jak se boduje vysvědčení na přijímačky. Např. Gymnázium Karla Sladkovského v Praze 3 mělo v loňském roce na čtyřleté gymnázium jako jedno z kritérií pro přijetí také **průměr z posledních 3 vysvědčení**. Dle průměru mohli uchazeči získat následující body navíc:

průměr	1,00	5 bodů
průměr	1,01–1,12	4 body
průměr	1,13–1,24	3 body
průměr	1,25–1,36	2 body
průměr	1,37–1,50	1 bod

## 2. kolo JPZ

- ▶ **20.05.2024** - zveřejnění seznamu škol, které vypisují 2. kolo - v systému
- ▶ **Do 24.05.2024** - termín pro podání přihlášky do druhého kola
- ▶ **08.06. - 12.06.2024** - řádný termín pro školní a talentové zkoušky (náhradní termín se nekoná)
- ▶ **21.06.2024** - ředitel zveřejní výsledky
- ▶ Žáci, kteří se neúčastnili JPZ v 1. kole, nemohou si ve druhém kole podávat přihlášku na maturitní obor

## 3. Kolo JPZ

- ▶ Třetí a další kola již nejsou centrálně řízena a jejich termíny a způsob konání jsou zcela na rozhodnutí škol
- ▶ Termín pro podání přihlášek je nejdříve 7. den od vydání rozhodnutí v kole předchozím
- ▶ Přihláška se podává výhradně na listinném tiskopisu (osobním doručením do školy, poštou, datovou schránkou). Elektronické podání ani podání výpisem není možné. Na každou školu uchazeč podá přihlášku s vyplněnými obory pouze této školy.
- ▶ Počet škol/oborů vzdělání, na které se lze přihlásit, není omezen. Prioritizace se neaplikuje.
- ▶ Uchazeč nemůže být přijat na školy v dalším kole, pokud je přijat v jiné škole a nevzdá se tam přijetí.



# Vzdání se přijetí v 1. kole

- ▶ Pokud je uchazeč přijat na střední školu, kam nechce nebo nemůže nastoupit, musí se vzdát přijetí na střední školu.
- ▶ Vzdáním se přijetí ztrácíte celé 1. kolo a musíte se přihlásit do dalšího kola (nepřesunete se v 1. kole na další školu!).
- ▶ Po vzdání se přijetí ve 2. kole přijímacího řízení a až potom může podat přihlášku do 3. a dalších kol (tzn. nedostane místo v méně prioritním oboru ve 2. kole). Tímto krokem se pouze uvolní místo v daném oboru, ale neposouvá se pořadí uchazečů. Uvolněné místo smí škola obsadit až v dalším kole.

# Odvolání

Odvolat se (např. z důvodu chybného zadání, chybného hodnocení nebo narušení průběhu zkoušky) lze do 3 pracovních dnů od zveřejnění seznamu přijatých a nepřijatých, tj. do 20. 5. 2024.

Pokud nechcete do školy, kam jste byli přijati nastoupit, můžete se vzdát přijetí (to ale neznamená přijetí do další školy v pořadí). Pokud se chcete hlásit do dalšího kola, musíte vzdání se přijetí doručit nejpozději 3 pracovní dny před termínem pro podání přihlášky.



Odvolání a vzdání se práva na přijetí podáváte osobně ve škole nebo prostřednictvím pošty.



Odvolání a vzdání se práva na přijetí podáváte osobně ve škole nebo prostřednictvím pošty.



Odvolání a vzdání se práva na přijetí podáváte osobně ve škole nebo prostřednictvím pošty.

# Seznam škol

- ▶ Ministerstvo práce a sociálních věcí - <https://www.mpsv.cz/>
- ▶ Stránky ministerstva školství - <http://www.msmt.cz/>
- ▶ [www.atlasskolstvi.cz](http://www.atlasskolstvi.cz)
- ▶ <http://www.infoabsolvent.cz>
- ▶ <http://www.stredniskoly.cz>
- ▶ [Domů - Průvodce kariérou \(zkola.cz\)](http://www.zkola.cz)
- ▶ [Národní soustava kvalifikací \(narodnikvalifikace.cz\)](http://www.narodnikvalifikace.cz)

# Ukázky testů k přijímacím zkouškám

- ▶ <http://www.scio.cz>
- ▶ <http://www.skolaonline.cz>
- ▶ <http://www.zaskolou.cz>
- ▶ [www.zkousky-nanecisto.cz](http://www.zkousky-nanecisto.cz)
- ▶ [Tištěná verze - TESTY z matematiky pro žáky 9. tříd ZŠ 2023-2024. ISBN 978-80-7358-410-8; TESTY z českého jazyka pro žáky 9. tříd ZŠ 2023-2024. ISBN 978-80-7358-409-2](#)
- ▶ <https://prijimacky.ceremat.cz/menu/testova-zadani-k-procvicovani/testova-zadani-v-pdf>

# Video tutoriály

- ▶ [Nový algoritmus pro přijímací zkoušky](#)

[https://www.youtube.com/watch?v=CJ2Zv556\\_GI](https://www.youtube.com/watch?v=CJ2Zv556_GI)

- ▶ [Informace pro rodiče a žáky o elektronickém přihlašování na střední školy](#)

<https://www.youtube.com/watch?v=vRHfOhAKOYY&t=1s>

- ▶ Odkaz na stránky [www.prihlaskynastredni.cz](http://www.prihlaskynastredni.cz) (3. video - „Jak na přihlášku v DiPSy“)

<https://www.youtube.com/watch?v=Q4YjKGuO3T0>

# Testování pro žáky

- ▶ [MBTI test osobnosti zdarma, typy osobnosti, vztahy a kariéra \(znas.se\)](#)
- ▶ [Na jakou práci se hodíš? Test osobnosti \(emiero.cz\)](#)
- ▶ [Test osobnosti. MBTI \(hys.cz\)](#)
- ▶ [Salmondo](#)
- ▶ [Úvod | COMDI](#)

# Podání omluvy

- ▶ Pakliže se uchazeči nemohou v řádném termínu dostavit ke konání testů (např. z důvodu nemoci apod.), mohou se omluvit řediteli střední školy, kde měli konat JPZ. Pokud ředitel školy omluvu uzná, uchazeči mohou konat zkoušku v náhradním termínu.